



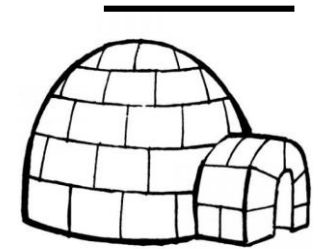

NOMBRE _____

FECHA _____

❖ REPASA LAS VOCALES

A	A	A					
E	E	E					
I	I	I					
O	O	O					
U	U	U					

❖ ESCRIBE EN CADA FIGURA LA VOCAL POR LA QUE EMPIEZA Y SI TE ATREVES EL NOMBRE ENTERO




NOMBRE _____





FECHA _____

❖ REPASA LOS NÚMEROS


1	1	1					
2	2	2					
3	3	3					
4	4	4					
5	5	5					
6	6	6					

❖ ¿CUANTOS ANIMALES HAY EN CADA GRUPO?






❖ COLOREA LOS GATITOS QUE ESTÁN DENTRO DEL CUBO Y RODEA AL QUE ESTÁ FUERA





❖ ¿CUANTOS HAY EN CADA SITIO?



NOMBRE _____

FECHA _____


- ❖ OBSERVA DONDE HAY MUCHOS Y DONDE HAY POCOS HUEVOS.
- ❖ ESCRIBE LA CANTIDAD DE HUEVOS QUE HAY EN CADA NIDO
- ❖ HAZ LO MISMO CON LAS ABEJAS



NOMBRE _____

FECHA _____

❖ COLOREA EL DIBUJO CON LOS COLORES QUE CORRESPONDA A LOS NÚMEROS




- 1 amarillo
- 2 verde
- 3 gris
- 4 azul
- 5 rojo



NOMBRE _____

FECHA _____

- ❖ UNE LOS PUNTOS SIGUIENDO EL ORDEN DE LOS NÚMEROS.
- ❖ REPASA LAS ZONAS PUNTEADAS Y COLOREA A TU GUSTO




NOMBRE _____

FECHA _____


- ❖ UNE LOS PUNTOS SIGUIENDO EL ORDEN DE LOS NÚMEROS.
- ❖ REPASA LAS ZONAS PUNTEADAS Y COLOREA A TU GUSTO

FOCCA

focca



18 17 16 15 14 13 12 11 10 9 8 7 6 5 4 3 2 1




NOMBRE _____

FECHA _____

- ❖ COMPLETA EL DIBUJO UNIENDO LOS PUNTOS CON UNA LÍNEA.
- ❖ COLOREA COMO MÁS TE GUSTE.
- ❖ RECORTA EL DIBUJO

A PASEAR EN AUTO


COMPLETA EL DIBUJO UNIENDO LOS PUNTOS CON UNA LÍNEA. COLOREA COMO MÁS TE GUSTE.



NOMBRE _____

FECHA _____


❖ **GRANDES Y PEQUEÑOS.** COLOREA DE VERDE LOS PECES GRANDES Y DE NARANJA LOS PEQUEÑOS



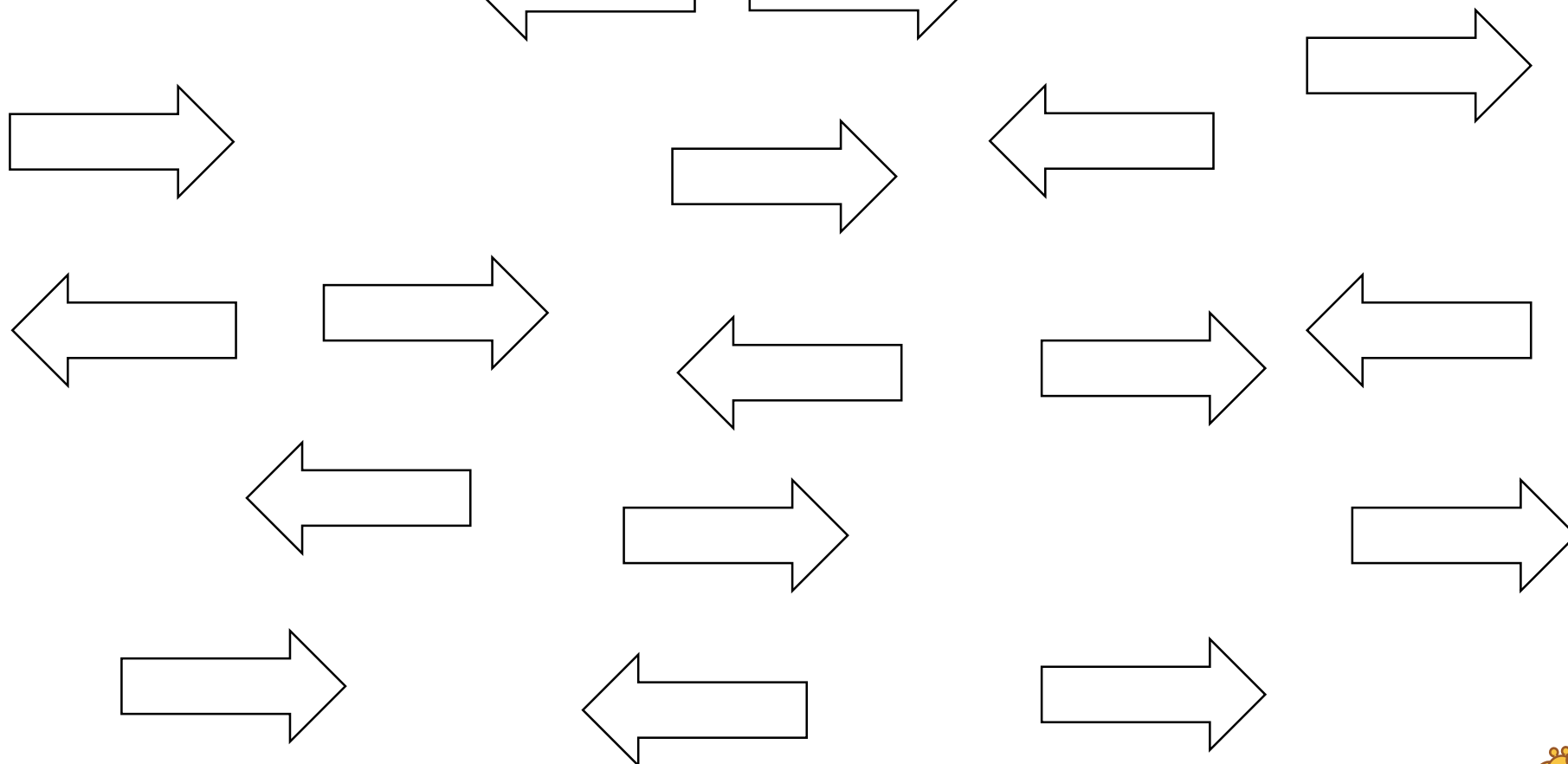
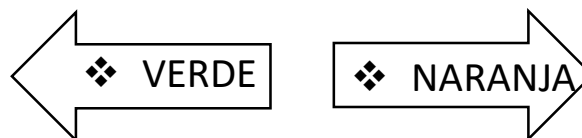
NOMBRE _____

FECHA _____

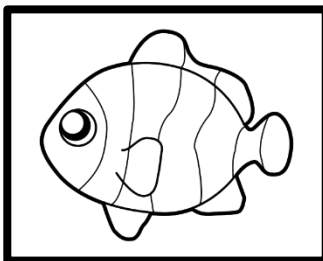
❖ **GRANDES Y PEQUEÑOS.** COLOREA DE VERDE AL EXTRATERRESTRE MÁS ALTO Y DE AZUL AL EXTRATERRESTRE MÁS BAJO




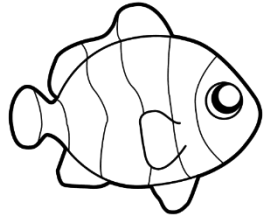



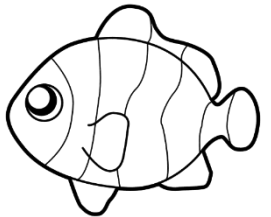


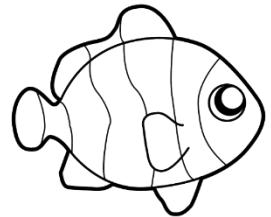

❖ LATERALIDAD. COLOREA CADA FLECHA SEGÚN SU DIRECCIÓN.



❖ **LATERALIDAD.** COLOREA SÓLO LOS PECES QUE ESTAN EN LA MISMA DIRECCIÓN QUE EL MODELO



❖ ¿CUÁNTOS HAY COMO EL MODELO? _____



NOMBRE _____

FECHA _____


❖ ORIENTACIÓN. COLOREA SÓLO LAS HOJAS QUE ESTÁN ABAJO



NOMBRE _____

FECHA _____

❖ ORIENTACIÓN. COLOREA SÓLO LOS PECES QUE ESTÁN DEBAJO DEL AGUA



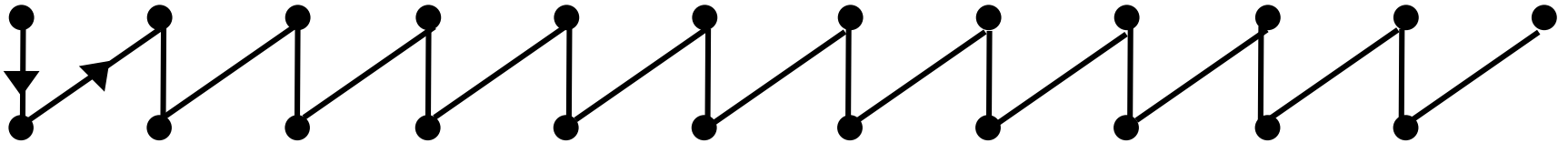


NOMBRE _____

FECHA _____



❖ GRAFOMOTRICIDAD

❖ UNE LOS PUNTOS SIGUIENDO EL PATRÓN MARCADO



❖ SERIES

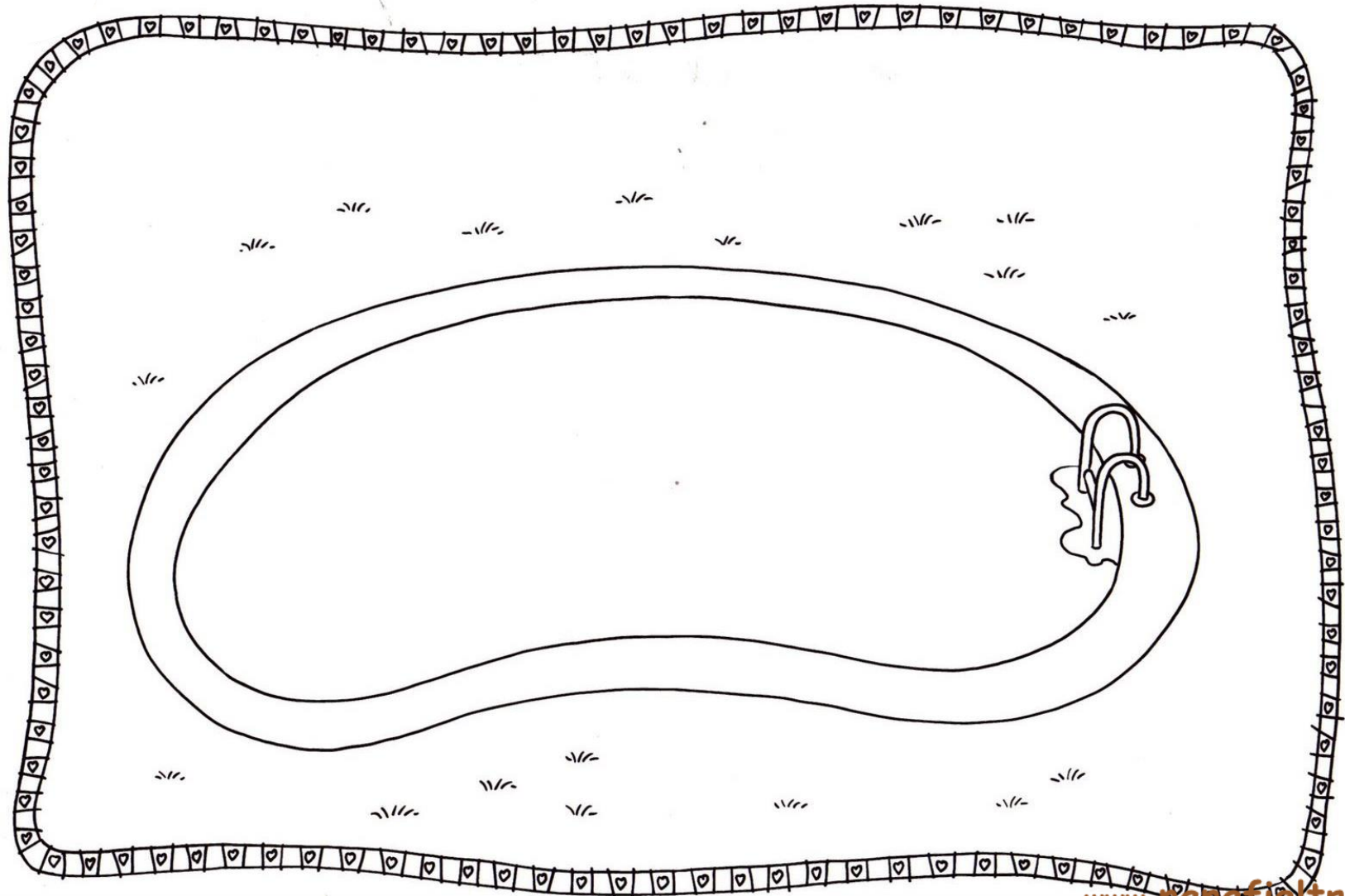
- ❖ ELIGE TRES COLORES QUE TE GUSTEN MUCHO PARA PINTAR LOS TRES PRIMEROS VAGONES DE COLORES DIFERENTES.
- ❖ COMPLETA LA SERIE RESPETANDO EL ORDEN ANTERIOR



NOMBRE _____

FECHA _____

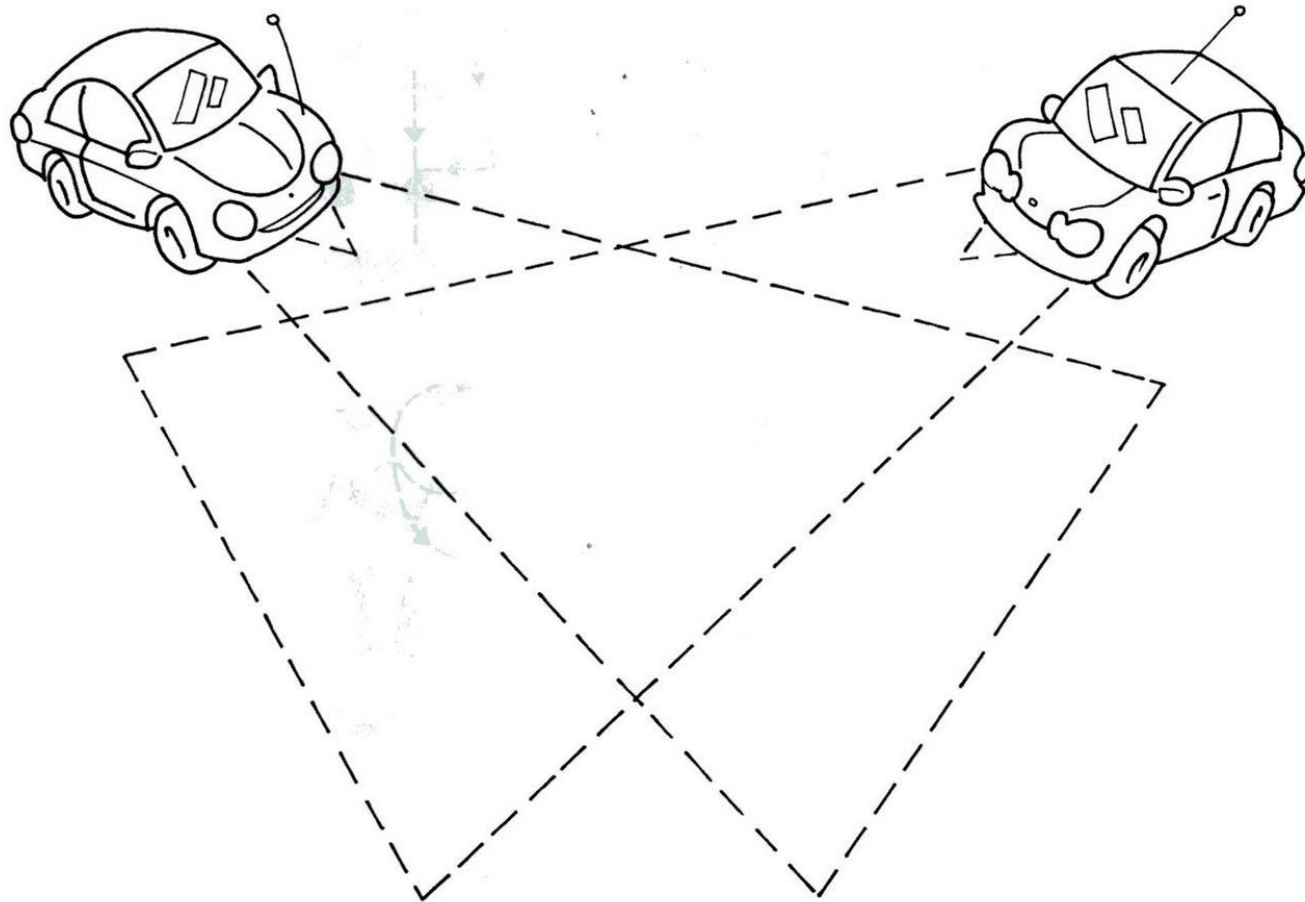
- ❖ TROCEA PAPELITOS DE COLORES Y PON LOS DE COLOR AZUL DENTRO DE LA PISCINA Y LOS VERDES PEGALOS FUERA



NOMBRE _____

FECHA _____


- ❖ PARA REALIZAR ESTA EXPERIENCIA NECESITAS PAPEL CELOFAN ROJO, AZUL Y AMARILLO. ¿Qué COLORES SE FORMAN CUANDO LAS LUCES SE ENCUENTRAN?
- ❖ RECORTA O TROQUELA CON PUNZON POR LAS LÍNEAS PUNTEADAS (LAS LUCES DE CADA COCHE) Y PEGA POR DETRÁS PAPEL CELOFÁN. ¿QUÉ COLOR SE FORMA?
- ❖ HAZ DISTINTAS PRUEBAS ANTES DE PEGAR LAS DEFINITIVAS QUE MÁS TE GUSTEN.



NOMBRE _____

FECHA _____


- ❖ REALIZA CON EL DEDO EL RECORRIDO PARA QUE LOS PATITOS LLEGUEN ADONDE ESTÁ SU MAMA, NOMBRA A LOS ANIMALES QUE VEAS EN EL CAMINO.
- ❖ TROZA Y PEGA PAPELITOS PARA INDICARLES EL CAMINO



NOMBRE _____

FECHA _____

- ❖ ESTOS ANIMALES BUSCAN FOTOS DE SUS HIJOS, AYÚDALOS A ENCONTRARLAS CON UNA LÍNEA ¿CÓMO SE LLAMAN SUS CRÍAS? ¿TE ANIMAS A ESCRIBIR EL NOMBRE DE CADA UNO?





"MUCHATROMPA" EL ELEFANTE

UN ELEFANTE ELEGANTE
AL JARDÍN HOY HA LLEGADO
Y AUNQUE ÉL ESTÁ CON TROMPA
DICE QUE "NO ESTÁ ENOJADO".

MUEVE LA TROMPA HACIA ARRIBA
Y SALUDA A UNA AMIGA,
MUEVE LA TROMPA HACIA ABAJO,
¡NO LE DA NINGÚN TRABAJO!

PUEDE RASCARSE LA OREJA
Y TAPARSE UN SOLO OJO.
ESTE ELEFANTE ELEGANTE
NECESITA USAR ANTEOJOS.

MUEVE LA TROMPA HACIA ARRIBA
Y TAMBIÉN A LOS DOS LADOS,
Y CON UNA GRAN SONRISA
TE TIRA UN BESO APRETADO.



- ❖ COMPLETA LOS ROSTROS DE ESTAS PERSONAS CON DIFERENTES EXPRESIONES QUE REFLEJAN SUS SENTIMIENTOS (TRISTE, ALEGRE, ENFADADO, ASUSTADO, ABURRIDO...)
- ❖ ¿CÓMO TE SIENTES TÚ AHORA? DIBUJATE

